

**50<sup>TH</sup>**  
ANNIVERSARY  
Fuso Untuk Indonesia

  
**FUSO**

The New  
**FIGHTER**  
Professional for Professional



**FN62FL**  
HEAVY DUTY  
**FN62FLR**  
HEAVY DUTY

270PS | 6x4

**FREE  
SERVICE**  
60.000 KM  
2000  
2 TAHUN


JUL 21

Andalan Bisnis Sejati





## Performa



### 270PS Common Rail

MESIN 6M60  
Dengan tenaga 270 PS menggunakan sistem common rail yang dikontrol oleh Electronic Control Unit (ECU).

#### Chassis Panjang & Kuat

Kakoh untuk menopang lebih banyak muatan, didesain tebal tanpa sambungan dengan posisi kelingan (rivet) di sisi samping untuk meningkatkan daya tahan chassis dan memudahkan pemasangan rear body.



\*Terima 2 tipe ban Radial & Bias

## Fitur Pelengkap



**BARU!** Rear View Camera



Tampilan Dari Dalam Kabin

Memudahkan pengemudi melihat area belakang melalui spion tengah saat mundur.

\*Banbar juga sebagai fitur baru, pengemudi aktual bisa diawalkan dengan kabut dan fog-lighting.



**Front Panel**  
Panel depan untuk memudahkan pemeriksaan harian.



**Kabin Jungkit**  
Kabin Jungkit dengan sudut bukaan lebar (47°).



**Cornering Lamp**  
Tambahkan Cornering Lamp untuk meningkatkan keamanan saat berbelok.

## Keamanan & Kenyamanan



#### Kabin Modern & Rigid

Rigid kabin yang dirancang modern dengan kaca depan yang lebar untuk memberikan jarak pandang maksimal sehingga menambah keamanan bagi pengemudi.



#### Kenyamanan Berkendara

Ruang kabin luas dengan air suspension pada kurai pengemudi. Posisi jok dapat diatur tinggi, jarak, dan kemiringan sudutnya, serta kemudi yang dapat diatur tinggi dan jaraknya sehingga memberikan pilihan posisi kenyamanan berkendara bagi pengemudi.

## Telematic System

**Job order planning**  
Perencanaan Kerja (Driver, Vehicle, Routes & Area)

**Vehicle management**  
Pengaturan Penggunaan & Perawatan Kendaraan.


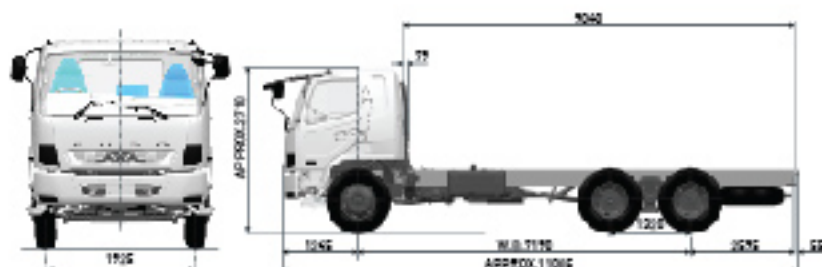
**Report / Evaluation**  
Laporan & Analisa terkait Pengelolaan Kendaraan.

**Driver management**  
Pengaturan Penugasan Pengemudi.

**Real time monitoring**  
Mengetahui Lokasi, Status & Status Perjalanan Kendaraan.



## Dimensi Kendaraan



Manufactured at PT Krama Yudha Tiga Berlian Motor, Jakarta- Indonesia

### MODEL 6x4 : FN 62 FL HD & FN 62 FL R HD

DIMENSI		KEAMPUAN		REM	
Jarak Sumbu Roda	7.110 mm	Kepantasan Maksimum	74 km/jam	Rem kaki (Service brake)	Air over hydraulic dengan sirkuit ganda
Panjang Keseluruhan	11.085 mm	Daya tawar dengan Max G.V.W	51.5 %	Rem tangan (Parking brake)	Internal expand type pada propeler shaft
Lebar Keseluruhan	2.455 mm	Radius putar minimum	11 m	Rem pembantu	Sistem pengereman gas buang (Retard brake)
Tinggi Keseluruhan	2.710 mm	<b>BAH &amp; RODA</b> *Terima 2 tipe ban Radial & Bias		<b>SUSPENSI</b>	
Jarak roda depan kiri-kanan	1.525 mm	Ban depan	Tunggal, 11.00-20-14PR	Depan	Laminated leaf springs dengan shock absorber
Jarak roda belakang kiri-kanan	1.045 mm	Ban belakang	Ganda, 11.00-20-14PR	Belakang	Laminated leaf springs
<b>KABIN PENGEKUDI</b>		<b>KAPASITAS BAHAN BAKAR</b>		<b>KEMUDI</b>	
Tipe	All steel, lift cab (Kabin Jungkit)	Tangki	200 liter	Tipe	Ball nut type with integral type hydraulic power booster, telescopic & lift steering column with steering lock
<b>BERAT</b>		<b>TRANSMISI</b>		<b>MESIN</b>	
Berat chassis termasuk kabin	7.295 kg	Model	BATON 65-1110P	Model	4M60
Depan	3.125 kg	Tipe	3 gigi maju dan 1 gigi mundur	Tipe	4 Stroke-cycle water cooled direct injection turbocharged diesel engine
Belakang	4.170 kg	Perbandingan gigi	12,640 - 8,210 - 4,550 - 4,370 - 3,350 - 2,400	Diameter X Langkah	110x115 mm
Max G.V.W	24.000 kg		- 1,920 - 1,340 - 1,000	Isi Silinder	7,543 cc
Depan	4.000 kg	Perbandingan gigi akhir	7,400	Daya Maksimum	270/2.400 PS/rpm
Belakang	20.000 kg	Tipe Kopling	Hydraulic control, coil spring type, single dry plate with air pressure assistance	Torsi Maksimum	90/1.400 Kg/m/rpm
<b>SISTEM KEListRIKAN</b>					
Tegangan	24 V				

CATATAN: Untuk pengisian & perawatan dengan perlengkapan standar, pastikan informasi ke toko dealer untuk biaya pemeliharaan lebih detail.

\*Spesifikasi standar pabrik