



REKOR PENJUALAN
TRUK TERBANYAK



FE 73 HD

SUPER POWER

6 Ban | 110PS

Andalan Bisnis Sejati



Performa

**MESIN 4D34-2AT5
TURBO INTERCOOLER**
Lincih dan gesit berkat daya mesin 110PS.



NEW Brake Shoe
Lebih lebar, kuat dan tahan lama



Chassis
Chassis kokoh, tangguh dan tahan lama.

MODEL		FE 73 HD	
DIMENSI			
	Satuan		
Jarak Sumbu Roda	mm	3.350	
Panjang Keseluruhan	mm	5.960	
Lebar Keseluruhan	mm	1.870	
Tinggi Keseluruhan	mm	2.130	
Tinggi Minimal dari tanah	mm	200	
Jarak roda depan kiri-kanan	mm	1.390	
Jarak roda belakang kiri-kanan	mm	1.435	
BERAT			
Berat chassis termasuk kabin	kg	2.175	
Max G.V.W	kg	7.000	
KEMAMPUAN			
Kecepatan Maksimum	km/jam	94	
Daya tanjak	%	32	
Radius putar minimum	m	7.0	
RODA			
Ban		7.00-16-14PR	
Velg		16x5.50F, 5 studs	
MESIN			
Model		4D34-2AT5	
Tipe		4 langkah, direct injection, mesin diesel pendingin air dengan turbo intercooler	
Jumlah Silinder		4 sejajar	
Diameter X Langkah	mm	104x115	
Isi Silinder	cc	3.908	
Daya Maksimum	PS/rpm	110/2.900	
Torsi Maksimum	Kgm/rpm	28/1.600	
TRANSMISI			
Model		M025S5	
Tipe		5 gigi maju dan 1 gigi mundur, 1-5 synchromesh, gigi mundur constantmesh	
Perbandingan gigi		5.181-2.865-1.593-1.000-0.739 Mundur 5.181	
Tipe Kopling		Pelat kering tunggal, C3W28D	
AS			
Depan		Reverse Elliot, "I" Beam Type	
Belakang		Full floating type	
Perbandingan Gigi Akhir		6.166	
SETIR			
Tipe		Ball nut type with power steering, tilt & telescopic steering column	
SUSPENSI			
Depan & Belakang		Laminated leaf springs dengan shock absorbers	
REM			
Rem kaki (Service brake)		Sistem Hidraulik dengan Vacuum Servo Assistance, Dual Circuit	
Rem tangan (Parking brake)		Tipe internal expanding di bagian belakang transmisi	
Rem pembantu		Sistem pengereman gas buang	
SISTEM KELISTRIKAN			
Accu (Battery)		24 V	
KAPASITAS BAHAN BAKAR			
Tangki	liter	100	

Fitur Lengkap



Tachometer
Mempermudah penyalarsan putaran mesin dengan kecepatan kendaraan, agar irit BBM.




Mitsubishi In Dash Gear Shift
Tuas transmisi menyatu dengan dashboard, kabin lega.




Radio/USB/MP3
Menambah kenyamanan dan menemani sepanjang perjalanan

Perawatan Mudah



Kabin Jungkit
Mudah dalam pemeriksaan dan perawatan mesin.



Inspection Lid
Berada di bawah jok penumpang, pengecekan mesin lebih mudah.



Tangki Radiator
Posisi di bagian luar sehingga mudah dikontrol.

Jaringan Luas

**228 DEALER
13 TRUCK CENTER**

**13 PARTS DEPO
108 MWS
± 5100 OUTLET SPARE PARTS**
*Periode 2019

TELEMATIC SYSTEM



Job order planning
Perencanaan Kerja (Driver, Vehicle, Routes & Area)



Driver management
Pengaturan Penugasan Pengemudi



Vehicle management
Pengaturan Penggunaan & Perawatan Kendaraan



Real time monitoring
Mengetahui Lokasi, Situasi & Status Perjalanan Kendaraan

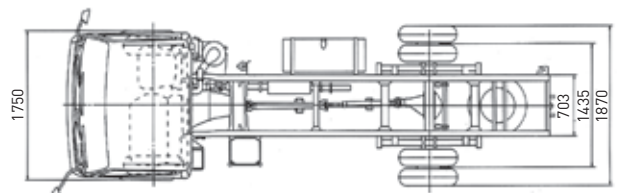
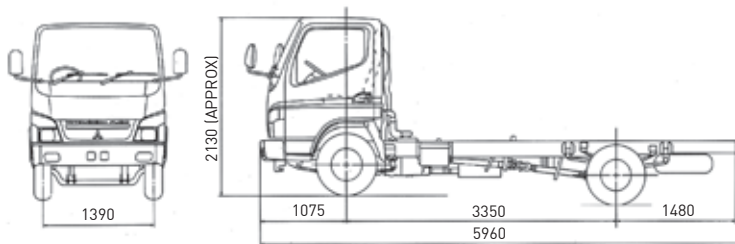


Report / Evaluation
Laporan & Analisa Terkait Pengoperasian Kendaraan



Kunjungi Kami
www.ktbfsuo.co.id | Mitsubishi Fuso Indonesia | Mitsubishifuso.id | Mitsubishi Fuso Indonesia

Dimensi Kendaraan



Manufactured at PT. Krama Yudha Ratu Motor, Jakarta - Indonesia